

## LPA i siffror år 2009

### CENTRALA SIFFROR

	Antal	Förändr. % 2008–2009	Medeltal €/mån.	Miljoner €	Förändr. % 2008–2009
LFÖPL-försäkrade <sup>6)</sup>	82 906 <sup>1)</sup>	-1			
Olycksfallsförsäkrade för fritiden	64 597 <sup>1)</sup>	-1			
Pensionstagare <sup>2)</sup>	157 158 <sup>1)</sup>	-3	459 <sup>3)</sup>		
Pensioner utbetalades <sup>2)</sup>	210 514 <sup>1)</sup>	-3		871 <sup>4)</sup>	5
arbetspensioner	184 286 <sup>1)</sup>	-3		730	7
ersättningar från avträdelssystemen		-5		140	0
Arbetskadeersättningar utbetalades <sup>6)</sup>	10 398 <sup>5)</sup>	-5		35	2
Fritidsskador ersattes	1 361 <sup>5)</sup>	2		4	5
Grupplivförsäkringsersättningar utbetalades	124 <sup>5)</sup>	2		2	7
LPA-sjukdagpenningar utbetalades <sup>6)</sup>	13 316 <sup>5)</sup>	-1		3	7
Företagare som tog ut semester	27 100 <sup>5)</sup>	-6			
Avbyttadagar	1 258 026 <sup>5)</sup>	-2			
Semesterdagar per företagare	24,8 <sup>5)</sup>				

<sup>1)</sup> Antal 31.12.

<sup>2)</sup> Inkluderar avträdelstöd och avträdelseersättning.

<sup>3)</sup> Totalpension som LPA betalade 31.12.

<sup>4)</sup> Inkluderar avträdelstöd, avträdelseersättning och LFÖPL-rehabilitering.

<sup>5)</sup> Under året.

<sup>6)</sup> Inkluderar stipendiater.

### PENSIONER SOM LPA UTBETALADE

	Antal 31.12.	Förändr. % 2008–2009	Medeltal €/mån. <sup>2)</sup>	Miljoner €	Förändr. % 2008–2009
Pensionstagare <sup>1)</sup>	157 158	-3	459		
Pensioner utbetalades <sup>1)</sup>	210 514	-3	343	871 <sup>3)</sup>	5
Ålderspensioner	130 299	-2	364	561	8
Deltidspensioner	289	-13	458	2	-2
Invalidpensioner	10 304	-7	553	73	1
Arbetslöshetspensioner	638	-24	895	8	-8
Familjepensioner	42 756	-2	168	87	5
LFÖPL-rehabilitering och övriga kostnader				1	-16
Avträdelstöd	8 364	-4	864	91	1
Generationsväxlingspensioner <sup>4)</sup>	37	-62	877	1	-56
Avträdelseersättningar <sup>4)</sup>	17 814	-6	221	49	-1
Avträdelseersättningar <sup>4)</sup>	13	-58	569	0	-50

<sup>1)</sup> Inkluderar avträdelstöd och avträdelseersättning.

<sup>2)</sup> Totalpension som LPA betalade 31.12.

<sup>3)</sup> Inkluderar avträdelstöd, avträdelseersättning och LFÖPL-rehabilitering.

<sup>4)</sup> System som upphört.

## NYA PENSIONER SOM LPA BÖRjade BETALA

	Antal	Förändr. % 2008–2009	Medeltal €/mån. <sup>2)</sup>
Nya pensioner började <sup>1)</sup>	5 740	4	571
Ålderspensioner	1 556	25	827
Deltidspensioner	52	0	477
Invalidpensioner	645	-21	692
Arbetslöshetspensioner	164	-12	982
Familjepensioner	2 278	9	189
Avträdelsetöd <sup>3)</sup>	1 045	-7	890

<sup>1)</sup> Inkluderar avträdelsetöd.

<sup>2)</sup> Totalpension som LPA betalade 31.12.

<sup>3)</sup> Inkluderar vilande stöd som började betalas.

## ERSÄTTNINGAR FRÅN OFLA-OLYCKSFALLSFÖRSÄKRINGEN

	Antal	Förändr. % 2008–2009	Miljoner €	Förändr. % 2008–2009
Nya olycksfall <sup>2)</sup>	4 939	-11		
Nya yrkessjukdomar	302	-16		
Nya fritidsskador	967	0		
Arbetskadeersättningar utbetalades <sup>2)</sup>	10 398 <sup>1)</sup>	-5	35	2
Kostnadsersättningar			8	0
Dagpenningar			10	1
Pensioner			14	3
Övriga ersättningar			2	28
Rehabilitering			2	-2
Fritidsskador ersattes	1 361 <sup>1)</sup>	2	4	5

<sup>1)</sup> Nya och gamla skador.

<sup>2)</sup> Inkluderar stipendiater.

## FÖRSÄKRINGAR OCH FÖRSÄKRINGSPREMIER

	Antal 31.12.	Förändr. % 2008–2009	Miljoner €	Förändr. % 2008–2009
Nya LFÖPL-försäkringar började <sup>1) 3)</sup>	2 207	-15		
LFÖPL-försäkrade <sup>4)</sup>	82 906	-1		
Obligatorisk LFÖPL- och OFLA-försäkring <sup>3)</sup>	79 088	-3		
Frivillig LFÖPL-försäkring	2 544	-7		
Frivillig OFLA-arbetskadeförsäkring	20 033	3		
OFLA-fritidsolycksfallsförsäkring	64 597	-1		
Försäkringspremier uppbars <sup>2)</sup>			167	7
LFÖPL-försäkring <sup>4)</sup>			151	7
Grupplivförsäkring <sup>4)</sup>			1	-11
OFLA-arbetskadeförsäkring <sup>4)</sup>			11	5
OFLA-fritidsolycksfallsförsäkring			5	6

<sup>1)</sup> Under året.

<sup>2)</sup> Kreditförluster avdragna.

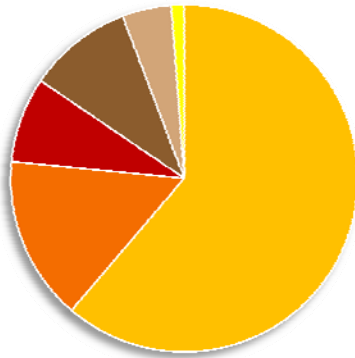
<sup>3)</sup> Inte stipendiater.

<sup>4)</sup> Inkluderar stipendiater.

## STATENS ANDEL AV LPA:S UTGIFTER

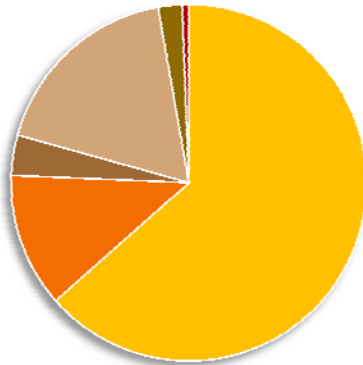
	%	Miljoner €	Förändr. % 2008–2009
Statens andel			
Av utgifterna för LFÖPL- och GEV-ersättningar	79,0	497,1	7
- Av utgifterna för grupplivförsäkringsersättningar	33,0	0,7	7
Av totalkostnaderna för OFLA	27,8	9,1	-34
Av totalkostnaderna för sjukdagpenningen	100,0	3,2	1
Av utgifterna för avträdelsepensioner och -ersättningar	100,0	48,7	-1
Av utgifterna för avträdelsestöd	100,0	93,2	1
- EU:s andel		3,8	-41
Av utgifterna för avbytarservice	99,9	205,7	3

## Pensioner, ersättningar och övriga utbetalningar 916 miljoner euro



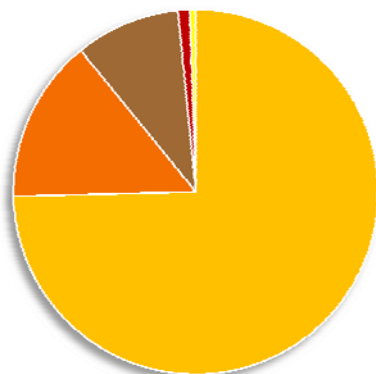
- Ålderspensioner 561 mn €
- Avträdesystem 140 mn €
- Arbetslöshetspensioner 73 mn €
- Familjepensioner + grupplivförsäkring 89 mn €
- Olycksfallsersättningar + sjukdagpenningar 42 mn €
- Arbetslöshetspensioner + övriga ersättningar 11 mn €

## Kostnader I 150 miljoner euro



- Arbetspensioner 730 mn €
- Avträdesystem 140 mn €
- Olycksfallsersättningar 42 mn €
- Avbytarverksamheten 206 mn €
- Driftskostnader 25 mn €
- Övriga poster 7 mn €

## Intäkter I 150 miljoner euro



- Av staten 858 mn € (inkl. avbytarverksamheten 206 mn €)
- Av de försäkrade 167 mn €
- Av andra pensionsanstalter 107 mn €
- Av FPA 12 mn €
- Av placeringarna 6 mn €