

## Melan vuosi lukuina 2009

### KESKEISET LUVUT

	Lukumäärä	Muutos % 2008–2009	Keskim. €/kk	Milj. €	Muutos % 2008–2009
MYEL-vakuutettuja oli <sup>1)</sup>	82 906	-1			
Vapaa-ajan tapaturmavakuutettuja oli	64 597	-1			
Eläkkeensaajia oli <sup>2)</sup>	157 158	-3	459 <sup>3)</sup>		
Eläkkeitä maksettiin <sup>2)</sup>	210 514	-3		871 <sup>4)</sup>	5
työeläkkeitä	184 286	-3		730	7
luopumisjärjestelmien korvauksia	26 228	-5		140	0
Työvahinkokorvauksia maksettiin <sup>6)</sup>	10 398	-5		35	2
Vapaa-ajan vahinkoja korvattiin	1 361	2		4	5
Ryhmähenkivakuutuskorvauksia maksettiin	124	2		2	7
Mela-sairauspäivärahoja maksettiin <sup>6)</sup>	13 316	-1		3	7
Vuosilomaa käyttäneitä yrittäjiä oli	27 100	-6			
Päiviä lomitettiin	1 258 026	-2			
Vuosilomapäiviä yrittäjää kohti	24,8				

<sup>1)</sup> Määrä 31.12.

<sup>2)</sup> Sisältää luopumistuen ja luopumiskorvauksen

<sup>3)</sup> Melan maksama kokonaiseläke 31.12.

<sup>4)</sup> Sisältää luopumistuen, luopumiskorvauksen ja MYEL-kuntoutuksen

<sup>5)</sup> Vuoden aikana

<sup>6)</sup> Ml. apurahansaajat

### MELAN MAKSAMAT ELÄKKEET

	Lukumäärä 31.12.	Muutos % 2008–2009	Keskim. €/kk <sup>2)</sup>	Milj. €	Muutos % 2008–2009
Eläkkeensaajia oli <sup>1)</sup>	157 158	-3	459		
Eläkkeitä maksettiin <sup>1)</sup>	210 514	-3	343	871 <sup>3)</sup>	5
Vanhuseläkkeitä	130 299	-2	364	561	8
Osa-aikaeläkkeitä	289	-13	458	2	-2
Työkyvyttömyyseläkkeitä	10 304	-7	553	73	1
Työttömyyseläkkeitä	638	-24	895	8	-8
Perhe-eläkkeitä	42 756	-2	168	87	5
MYEL-kuntoutus ja muut kustannukset				1	-16
Luopumistukia	8 364	-4	864	91	1
Sukupolvenvaihdoseläkkeitä <sup>4)</sup>	37	-62	877	1	-56
Luopumiseläkkeitä <sup>4)</sup>	17 814	-6	221	49	-1
Luopumiskorvauksia <sup>4)</sup>	13	-58	569	0	-50

<sup>1)</sup> Sisältää luopumistuen ja luopumiskorvauksen

<sup>2)</sup> Melan maksama kokonaiseläke 31.12.

<sup>3)</sup> Sisältää luopumistuen, luopumiskorvauksen ja MYEL-kuntoutuksen

<sup>4)</sup> Päättynyt järjestelmä

## ALKANEET UUDET MELAN ELÄKKEET

	Lukumäärä	Muutos % 2008–2009	Keskim. €/kk <sup>2)</sup>
Uusia eläkkeitä alkoi <sup>1)</sup>	5 740	4	571
Vanhuuseläkkeitä	1 556	25	827
Osa-aikaeläkkeitä	52	0	477
Työkyvyttömyyseläkkeitä	645	-21	692
Työttömyyseläkkeitä	164	-12	982
Perhe-eläkkeitä	2 278	9	189
Luopumistukia <sup>3)</sup>	1 045	-7	890

<sup>1)</sup> Sisältää luopumistuen

<sup>2)</sup> Melan maksama kokonaiseläke 31.12.

<sup>3)</sup> Sisältää uinuvista alkaneet

## MATA-TAPATURMAVAKUUTUKSEN KORVAUKSET

	Lukumäärä	Muutos % 2008–2009	Milj. €	Muutos % 2008–2009
Uusia tapaturmia <sup>2)</sup>	4 939	-11		
Uusia ammattitauteja	302	-16		
Uusia vapaa-ajan vahinkoja	967	0		
Työvahinkokorvauksia maksettiin <sup>2)</sup>	10 398 <sup>1)</sup>	-5	35	2
Kulukorvauksia			8	0
Päivärahoja			10	1
Eläkkeitä			14	3
Muita korvauksia			2	28
Kuntoutusta			2	-2
Vapaa-ajan vahinkoja korvattiin	1 361 <sup>1)</sup>	2	4	5

<sup>1)</sup> Uudet ja vanhat vahingot

<sup>2)</sup> Ml. apurahansaajat

## VAKUUTUKSET JA VAKUUTUSMAKSUT

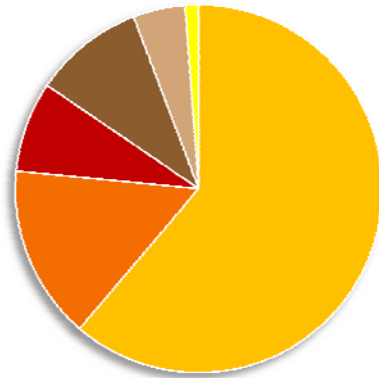
	Lukumäärä 31.12.	Muutos % 2008–2009	Milj. €	Muutos % 2008–2009
Uusia MYEL-vakuutuksia alkoi <sup>1) 3)</sup>	2 207	-15		
MYEL-vakuutettuja <sup>4)</sup>	82 906	-1		
Pakollinen MYEL- ja MATA-vakuutus <sup>3)</sup>	79 088	-3		
Vapaaehtoinen MYEL-vakuutus	2 544	-7		
Vapaaehtoinen työajan MATA-vakuutus	20 033	3		
Vapaa-ajan MATA-vakuutus	64 597	-1		
Vakuutusmaksuja perittiin <sup>2)</sup>			167	7
MYEL-vakuutus <sup>4)</sup>			151	7
Ryhmähenkivakuutus <sup>4)</sup>			1	-11
MATA-työtapaturmavakuutus <sup>4)</sup>			11	5
Vapaa-ajan MATA-tapaturmavakuutus			5	6

- 1) Vuoden aikana  
 2) Luottotappiot vähennettynä  
 3) Ei apurahansaajia  
 4) Ml. apurahansaajia

## VALTION OSUDET MELAN MENOISTA

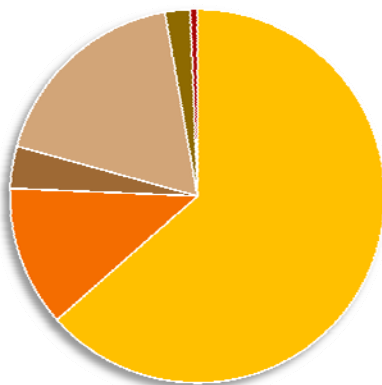
	%	Milj. €	Muutos % 2008–2009
Valtion osuus oli			
MYEL- ja SPV-korvausmenoista	79,0	497,1	7
- Ryhmähenkivakuutuksen korvausmenoista	33,0	0,7	7
MATA-kokonaiskustannuksesta	27,8	9,1	-34
Sairauspäivärahan kokonaiskustannuksesta	100,0	3,2	1
Luopumiseläke- ja luopumiskorvausmenoista	100,0	48,7	-1
Luopumistukimenoista	100,0	93,2	1
- EU:n osuus		3,8	-41
Lomitusmenoista	99,9	205,7	3

## Eläkkeet, korvaukset ja muut suoritukset 916 M€



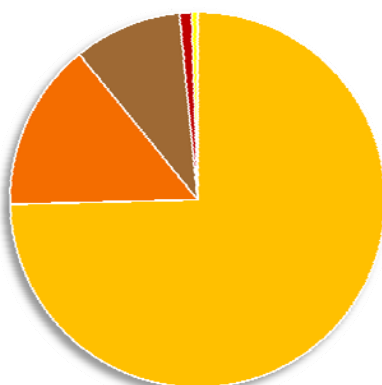
- Vanhuuseläkkeet 561 M€
- Luopumisjärjestelmät 140 M€
- Työkyvyttömyyseläkkeet 73 M€
- Perhe-eläkkeet + ryhmähenkivakuutus 89 M€
- Tapaturmakorvaukset + sairauspäivärahat 42 M€
- Työttömyyseläkkeet + muut korvaukset 11 M€

## Kulut I 150 M€



- Työeläkkeet 730 M€
- Luopumisjärjestelmät 140 M€
- Tapaturmakorvaukset 42 M€
- Lomitus 206 M€
- Liikekulut 25 M€
- Muut erät 7 M€

## Tuotot I 150 M€



- Valtiolta 858 M€ (sis. lomitus 206 M€)
- Vakuutetuilta 167 M€
- Muilta eläkelaitoksilta 107 M€
- Kelalta 12 M€
- Sijoituksista 6 M€