

# Melan vuosi lukuina 2010

## KESKEISET LUVUT

	Lukumäärä	Muutos % 2009–2010	Keskim. e/kk	Milj. euroa	Muutos % 2009–2010
MYEL-vakuutettuja oli <sup>1)</sup>	80 897	-2			
Vapaa-ajan tapaturmavakuutettuja oli	63 492	-2			
Eläkkeensaajia oli <sup>2)</sup>	151 805	-3	477 <sup>3)</sup>		
Eläkkeitä maksettiin <sup>2)</sup>	203 398	-3		874,1 <sup>4)</sup>	0
työeläkkeitä	179 209	-3		743,1	2
luopumisjärjestelmien korvauksia	24 189	-8		130,0	-7
Työvahinkokorvauksia maksettiin <sup>6)</sup>	9 545	-8		34,1	-3
Vapaa-ajan vahinkoja korvattiin	1 240	-9		3,7	-7
Ryhmähenkivakuutuskorvauksia maksettiin	100	-19		1,4	-33
Mela-sairauspäivärahoja maksettiin <sup>6)</sup>	12 412	-7		3,2	-2
Vuosilomaa käyttäneitä yrittäjiä oli	25 766	-6			
Päiviä lomitettiin	1 213 518	-4			
Vuosilomapäiviä yrittäjää kohti	25,3				

<sup>1)</sup> Määrä 31.12.

<sup>2)</sup> Sisältää luopumistuen ja luopumiskorvauksen

<sup>3)</sup> Melan maksama kokonaiseläke 31.12.

<sup>4)</sup> Sisältää luopumistuen, luopumiskorvauksen ja MYEL-kuntoutuksen

<sup>5)</sup> Vuoden aikana

<sup>6)</sup> Ml. apurahansaajat

## MELAN MAKSAMAT ELÄKKEET

	Lukumäärä 31.12.	Muutos % 2009–2010	Keskim. e/kk <sup>2)</sup>	Milj. euroa	Muutos % 2009–2010
Eläkkeensaajia oli <sup>1)</sup>	151 805	-3	477		
Eläkkeitä maksettiin <sup>1)</sup>	203 398	-3	356	874,1 <sup>3)</sup>	0
Vanhuuseläkkeitä	127 608	-2	388	579,9	3
Osa-aikaeläkkeitä	306	6	471	1,8	0
Työkyvyttömyyseläkkeitä	9 377	-9	566	69,4	-4
Työttömyyseläkkeitä	338	-47	941	5,6	-33
Perhe-eläkkeitä	41 580	-3	171	86,4	0
MYEL-kuntoutus ja muut kustannukset				1,0	-7
Luopumistukia	7 410	-11	848	84,0	-8
Sukupolvenvaihdoseläkkeitä <sup>4)</sup>	0	-100	0	0,2	-73
Luopumiseläkkeitä <sup>4)</sup>	16 779	-6	221	45,7	-6
Luopumiskorvauksia <sup>4)</sup>	0	-100	0	0,1	-53

<sup>1)</sup> Sisältää luopumistuen ja luopumiskorvauksen

<sup>2)</sup> Melan maksama kokonaiseläke 31.12.

<sup>3)</sup> Sisältää luopumistuen, luopumiskorvauksen ja MYEL-kuntoutuksen

<sup>4)</sup> Päättynyt järjestelmä

## ALKANEET UUDET MELAN ELÄKKEET

	Lukumäärä	Muutos % 2009–2010	Keskim. e/kk <sup>2)</sup>
Uusia eläkkeitä alkoi <sup>1)</sup>	4 967	-13	593,5
Vanhuseläkkeitä	1 668	7	898
Osa-aikaeläkkeitä	104	100	486
Työkyvyttömyyseläkkeitä	593	-8	723
Työttömyyseläkkeitä	42	-74	962
Perhe-eläkkeitä	1 987	-13	197
Luopumistukia <sup>3)</sup>	573	-45	942

<sup>1)</sup> Sisältää luopumistuen

<sup>2)</sup> Melan maksama kokonaiseläke 31.12.

<sup>3)</sup> Sisältää uinuvista alkaneet

## MATA-TAPATURMAVAKUUTUKSEN KORVAUKSET

	Lukumäärä	Muutos % 2009–2010	Milj. euroa	Muutos % 2009–2010
Uusia tapaturmia <sup>2)</sup>	4 528	-8		
Uusia ammattitauteja	191	-37		
Uusia vapaa-ajan vahinkoja	852	-12		
Työvahinkokorvauksia maksettiin <sup>2)</sup>	9 545 <sup>1)</sup>	-8	34,06	-3
Kulukorvauksia			7,57	-5
Päivärahoja			9,67	-6
Eläkkeitä			13,85	1
Muita korvauksia			1,56	4
Kuntoutusta			1,41	-7
Vapaa-ajan vahinkoja korvattiin	1 240 <sup>1)</sup>	-9	3,75	-7

<sup>1)</sup> Uudet ja vanhat vahingot

<sup>2)</sup> Ml. apurahansaajat

## VAKUUTUKSET JA VAKUUTUSMAKSUT

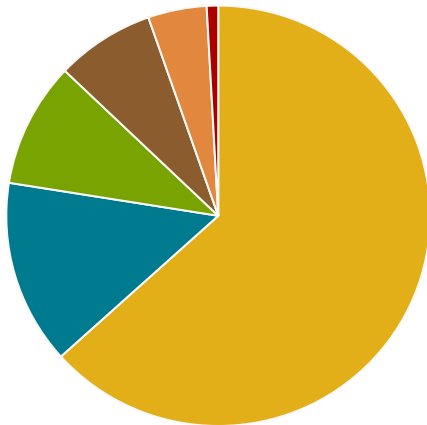
	Lukumäärä 31.12.	Muutos % 2009–2010	Milj. euroa	Muutos % 2009–2010
Uusia MYEL-vakuutuksia alkoi <sup>1)</sup>	5 459	15		
Maatalousyrittäjät	2 191	-1		
Apurahansaajat	3 268	28		
MYEL-vakuutettuja	80 897	-2		
Maatalousyrittäjät	78 558	-3		
Apurahansaajat	2 350	33		
Pakollinen MYEL- ja MATA-vakuutus	79 079	-2		
Maatalousyrittäjät	76 659	-3		
Apurahansaajat	2 420	33		
Vapaaehtoinen MYEL-vakuutus	2 398	-6		
Vapaaehtoinen työajan MATA-vakuutus	20 099	0		
Vapaa-ajan MATA-vakuutus	63 492	-2		
Vakuutusmaksuja perittiin <sup>2)</sup>			179,87	7
MYEL-vakuutus <sup>4)</sup>			160,06	6
Ryhmähenkivakuutus <sup>4)</sup>			1,47	1
MATA-työtapaturmavakuutus <sup>4)</sup>			13,51	26
Vapaa-ajan MATA-tapaturmavakuutus <sup>4)</sup>			4,83	2

- <sup>1)</sup> Vuoden aikana  
<sup>2)</sup> Luottotappiot vähennettynä  
<sup>4)</sup> Ml. apurahansaajat

## VALTION OSUDET MELAN MENOISTA

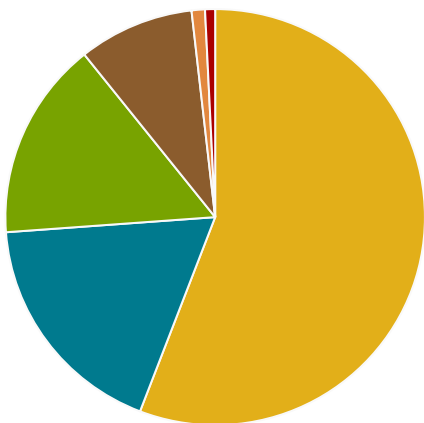
	%	Milj. euroa	Muutos % 2009–2010
Valtion osuus oli			
MYEL- ja SPV-korvausmenoista	78,5	505,5	2
- Ryhmähenkivakuutuksen korvausmenoista	33,0	0,5	-33
MATA-kokonaiskustannuksesta	29,5	10,5	16
Sairauspäivärahan kokonaiskustannuksesta	100,0	3,4	4
Luopumiseläke- ja luopumiskorvausmenoista	100,0	45,8	-6
Luopumistukimenoista	100,0	86,3	-7
- EU:n osuus		2,1	-44
Lomitusmenoista	100,0	209,6	2

## Eläkkeet, korvaukset ja muut suoritukset 916 milj. euroa



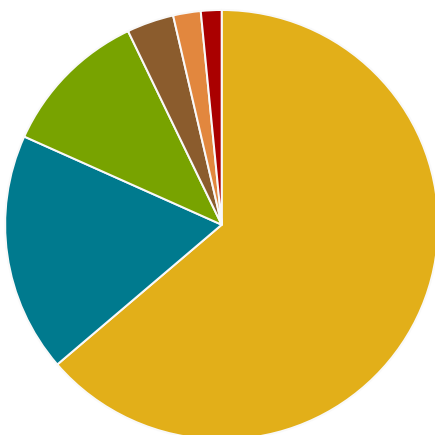
- Vanhuuseläkkeet 580 milj. e, 63 %
- Luopumisjärjestelmät 130 milj. e, 14 %
- Perhe-eläkkeet + ryhmähenkivakuutus 88 milj. e, 10 %
- Työkyvyttömyyseläkkeet 69 milj. e, 8 %
- Tapaturmakorvaukset + sairauspäivärahat 41 milj. e, 4 %
- Työttömyyseläkkeet + muut korvaukset 8 milj. e, 1 %

## Tuotot I 166 milj. euroa



- Valtiolta etuuksien hoitoon 651 milj. e, 55 %
- Valtiolta maatalouslomitukseen 210 milj. e, 18 %
- Asiakkailta 180 milj. e, 15 %
- Muilta eläkelaitoksilta 104 milj. e, 10 %
- Kelalta 12 milj. e, 1 %
- Sijoituksista 9 milj. e, 1 %

## Kulut I 166 milj. euroa



- Työeläkkeet 743 milj. e, 64 %
- Maatalouslomitus 210 milj. e, 18 %
- Luopumisjärjestelmät 130 milj. e, 11 %
- Tapaturmakorvaukset 41 milj. e, 3 %
- Liikekulut 24 milj. e, 2 %
- Muut kulut 18 milj. e, 2 %