

Melan vuosi lukuina 2008

Keskeiset luvut

	Lukumäärä	Muutos % 2007–2008	Keskim. €/kk	Milj. €	Muutos % 2007–2008
MYEL-vakuutettuja oli	84 063 ¹⁾	-3			
Vapaa-ajan tapaturmavakuutettuja oli	65 320 ¹⁾	-1			
Eläkkeensaajia oli ²⁾	162 095 ¹⁾	-3	422 ³⁾		
Eläkkeitä maksettiin ²⁾	217 027 ¹⁾	-3		827 ⁴⁾	3
työeläkkeitä	189 282 ¹⁾	-2		685	3
luopumisjärjestelmien korvauksia	27 745 ¹⁾	-5		141	1
Työvahinkokorvauksia maksettiin	10 911 ⁵⁾	0		34	4
Vapaa-ajan vahinkoja korvattiin	1 329 ⁵⁾	-2		4	5
Ryhmähenkivakuutuskorvauksia maksettiin	122 ⁵⁾	-15		2	-8
Mela-sairauspäivärahoja maksettiin	13 467 ⁵⁾	-6		3	-3
Vuosilomaa käyttäneitä yrittäjiä oli	28 866 ⁵⁾	-6			
Päiviä lomitettiin	1 289 870 ⁵⁾	-4			
Vuosilomapäiviä yrittäjää kohti	24,8 ⁵⁾				

¹⁾ Määrä 31.12.

²⁾ Sisältää luopumistuen ja luopumiskorvauksen

³⁾ Melan maksama kokonaiseläke 31.12.

⁴⁾ Sisältää luopumistuen, luopumiskorvauksen ja MYEL-kuntoutuksen

⁵⁾ Vuoden aikana

Melan maksamat eläkkeet

	Lukumäärä 31.12.	Muutos % 2007–2008	Keskim. €/kk ²⁾	Milj. €	Muutos % 2007–2008
Eläkkeensaajia oli ¹⁾	162 095	-3	422		
Eläkkeitä maksettiin ¹⁾	217 027	-3	315	827 ³⁾	3
Vanhuseläkkeitä	133 256	-2	329	519	4
Osa-aikaeläkkeitä	333	-7	417	2	-1
Työkyvyttömyyseläkkeitä	11 133	-4	507	72	2
Yksilöllisiä varhaiseläkkeitä	0	-100	0	1	-63
Työttömyyseläkkeitä	842	-15	837	9	0
Perhe-eläkkeitä	43 718	-2	156	83	2
MYEL-kuntoutus ja muut kustannukset				1	-3
Luopumistukia	8 736	-3	827	90	4
Sukupolvenvaihdoseläkkeitä ⁴⁾	97	-56	829	2	-40
Luopumiseläkkeitä ⁴⁾	18 881	-5	211	49	-3
Luopumiskorvauksia ⁴⁾	31	-46	453	0	-42

¹⁾ Sisältää luopumistuen ja luopumiskorvauksen

²⁾ Melan maksama kokonaiseläke 31.12.

³⁾ Sisältää luopumistuen, luopumiskorvauksen ja MYEL-kuntoutuksen

⁴⁾ Päättynyt järjestelmä

Alkaneet uudet Melan eläkkeet

	Lukumäärä	Muutos % 2007–2008	Keskim. €/kk ²⁾
Uusia eläkkeitä alkoi ¹⁾	5 513	-2	559
Vanhuuseläkkeitä	1 248	18	774
Osa-aikaeläkkeitä	52	-16	504
Työkyvyttömyyseläkkeitä	816	-10	671
Yksilöllisiä varhaiseläkkeitä	0		0
Työttömyyseläkkeitä	186	-24	969
Perhe-eläkkeitä	2 088	-9	180
Luopumistukia ³⁾	1 123	7	876

¹⁾ Sisältää luopumistuen

²⁾ Melan maksama kokonaiseläke 31.12.

³⁾ Sisältää uinuvista alkaneet

MATA-tapaturmavakuutuksen korvaukset

	Lukumäärä	Muutos % 2007–2008	Milj. €	Muutos % 2007–2008
Uusia tapaturmia	5 520	-3		
Uusia ammattitauteja	358	25		
Uusia vapaa-ajan vahinkoja	970	-1		
Työvahinkokorvauksia maksettiin	10 911 ¹⁾	0	34	4
Kulukorvauksia			8	10
Päivärahoja			10	2
Eläkkeitä			13	3
Muita korvauksia			1	-12
Kuntoutusta			2	3
Vapaa-ajan vahinkoja korvattiin	1 329 ¹⁾	-2	4	5

¹⁾ Uudet ja vanhat vahingot

Vakuutukset ja vakuutusmaksut

	Lukumäärä 31.12.	Muutos % 2007–2008	Milj. €	Muutos % 2007–2008
Uusia MYEL-vakuutuksia alkoi ¹⁾	2 603	-31		
MYEL-vakuutettuja	84 063	-3		
Pakollinen MYEL- ja MATA-vakuutus	81 427	-3		
Vapaaehtoinen MYEL-vakuutus	2 741	-6		
Vapaaehtoinen työajan MATA-vakuutus	19 409	2		
Vapaa-ajan MATA-vakuutus	65 320	-1		
Vakuutusmaksuja perittiin ²⁾			156	-1
MYEL-vakuutus			140	0
Ryhmähenkivakuutus			2	0
MATA-työtapaturmavakuutus			10	-15
Vapaa-ajan MATA-tapaturmavakuutus			4	2

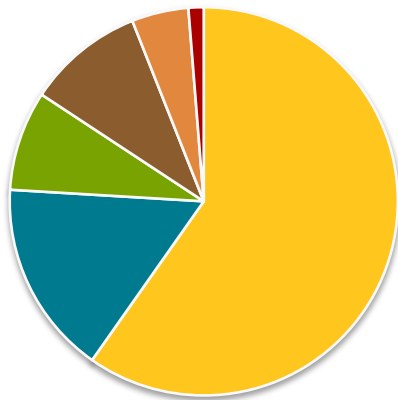
¹⁾ vuoden aikana

²⁾ luottotappiot vähennettynä

Valtion osuudet Melan menoista

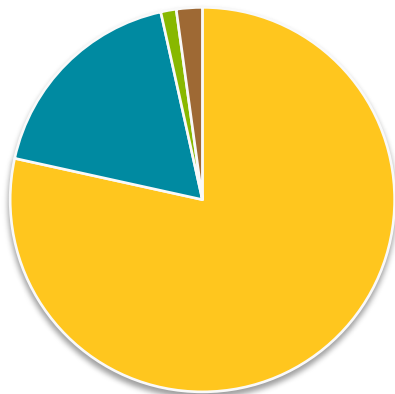
	%	Milj. €	Muutos % 2007–2008
Valtion osuus oli			
MYEL- ja SPV-korvausmenoista	81	465	5
- Ryhmähenkivakuutuksen korvausmenoista	33	1	-8
MATA-kokonaiskustannuksesta	28	14	46
Sairauspäivärahan kokonaiskustannuksesta	100	3	-3
Luopumiseläke- ja luopumiskorvausmenoista	100	49	-3
Luopumistukimenoista	100	92	4
- EU:n osuus		6	-33
Lomitusmenoista	100	200	-2

Eläkkeet, korvaukset ja muut suoritukset 868,7 milj. €



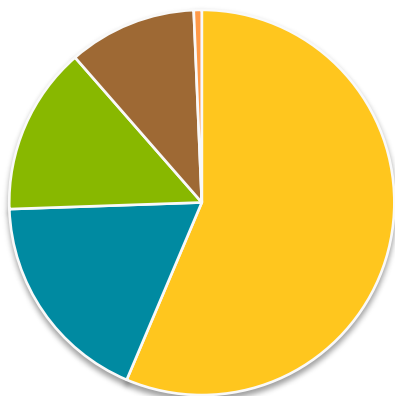
- Vanhuuseläkkeet 519,1 milj. €, 60 %
- Luopumisjärjestelmät 140,7 milj. €, 16 %
- Työkyvyttömyyseläkkeet 72,2 milj. €, 8 %
- Perhe-eläkkeet + ryhmähenkivakuutus 84,6 milj. €, 10 %
- Tapaturmakorvaukset + sairauspäivärahat 41,1 milj. €, 5 %
- Työttömyyseläkkeet + muut korvaukset 11,0 milj. €, 1 %

Kulut I 107,4 milj. €



- Eläkkeet ja korvaukset 868,7 milj. €, 79 %
- Lomitus 200,2 milj. €, 18 %
- Muut kulut 14,4 milj. €, 1 %
- Liikekulut 24,1 milj. €, 2 %

Tuotot I 107,4 milj. €



- Valtiolta etuuskien hoitoon 624,3 milj. €, 56 %
- Valtiolta maatalouslomitukseen 200,2 milj. €, 18 %
- Maatalousyrittäjiltä 156,3 milj. €, 14 %
- Muilta eläkelaitoksilta 119,2 milj. €, 11 %
- Sijoituksista 7,4 milj. €, 1 %