

Melan vuosi lukuina

3.4.2008

Keskeiset luvut

	Lukumäärä	Muutos % 2006–2007	Keskim. €kk	Milj. €	Muutos % 2006–2007
MYEL-vakuutettuja oli	86 549 ¹⁾	-1			
Vapaa-ajan tapaturmavakuutettuja oli	66 102 ¹⁾	-1			
Eläkkeensaajia oli ²⁾	166 603 ¹⁾	-3	400 ³⁾		
Eläkkeitä maksettiin ²⁾	223 249 ¹⁾	-3		803 ⁴⁾	3
työeläkkeitä	194 033 ¹⁾	-3		662	4
luopumisjärjestelmien korvauksia	29 216 ¹⁾	-4		140	-2
Työvahinkokorvauksia maksettiin	10 929 ⁵⁾	-4		33	4
Vapaa-ajan vahinkoja korvattiin	1 355 ⁵⁾	1		4	6
Ryhmähenkivakuutuskorvauksia maksettiin	144 ⁵⁾	-4		2	-1
Mela-sairauspäivärahoja maksettiin	14 291 ⁵⁾	-1		3	1
Vuosilomaa käyttäneitä yrittäjiä oli	31 300 ⁵⁾	-4			
Päiviä lomitettiin	1 372 200 ⁵⁾	-7			
Vuosilomapäiviä yrittäjää kohti	23,7 ⁵⁾				

¹⁾ Määrä 31.12.

²⁾ Sisältää luopumistuen ja luopumiskorvauksen

³⁾ Melan maksama kokonaiseläke 31.12.

⁴⁾ Sisältää luopumistuen, luopumiskorvauksen ja MYEL-kuntoutuksen

⁵⁾ Vuoden aikana

Melan maksamat eläkkeet

	Lukumäärä 31.12.	Muutos % 2006–2007	Keskim. €/kk ²⁾	Milj. €	Muutos % 2006–2007
Eläkkeensaajia oli ¹⁾	166 603	-3	400		
Eläkkeitä maksettiin ¹⁾	223 249	-3	297	803 ³⁾	3
Vanhuuseläkkeitä	136 158	-3	307	498	5
Osa-aikaeläkkeitä	359	-2	398	2	2
Työkyvyttömyyseläkkeitä	11 652	-2	483	71	1
Yksilöllisiä varhaiseläkkeitä	151	-45	555	1	-46
Työttömyyseläkkeitä	989	-1	735	9	-2
Perhe-eläkkeitä	44 724	-2	149	81	3
MYEL-kuntoutus ja muut kustannukset				1	
Luopumistukia	9 027	-1	772	86	1
Sukupolvenvaihdoseläkkeitä ⁴⁾	218	-42	748	3	-45
Luopumiseläkkeitä ⁴⁾	19 914	-5	207	51	-3
Luopumiskorvauksia ⁴⁾	57	-32	486	0	-38

¹⁾ Sisältää luopumistuen ja luopumiskorvauksen

²⁾ Melan maksama kokonaiseläke 31.12.

³⁾ Sisältää luopumistuen, luopumiskorvauksen ja MYEL-kuntoutuksen

⁴⁾ Päättynyt järjestelmä

Alkaneet uudet Melan eläkkeet

	Lukumäärä	Muutos % 2006–2007	Keskim. €/kk ²⁾
Uusia eläkkeitä alkoi ¹⁾	5 614	-9	498
Vanhuuseläkkeitä	1 061	26	688
Osa-aikaeläkkeitä	62	-27	391
Työkyvyttömyyseläkkeitä	908	2	626
Yksilöllisiä varhaiseläkkeitä	0	-100	0
Työttömyyseläkkeitä	246	22	862
Perhe-eläkkeitä	2 289	0	166
Luopumistukia ³⁾	1 048	-15	841

1) Sisältää luopumistuen

2) Melan maksama kokonaiseläke 31.12.

3) Sisältää uinuvista alkaneet

MATA-tapaturmavakuutuksen korvaukset

	Lukumäärä	Muutos % 2006–2007	Milj. €	Muutos % 2006–2007
Uusia tapaturmia	5 711	-5		
Uusia ammattitauteja	286	-21		
Uusia vapaa-ajan vahinkoja	977	-1		
Työvahinkokorvauksia maksettiin	10 929 ¹⁾	-4	33	4
Kulukorvauksia			7	7
Päivärahoja			10	7
Eläkkeitä			13	2
Muita korvauksia			1	-4
Kuntoutusta			2	-9
Vapaa-ajan vahinkoja korvattiin	1 355 ¹⁾	1	4	6

1) Uudet ja vanhat vahingot

Vakuutukset ja vakuutusmaksut

	Lukumäärä 31.12.	Muutos % 2006–2007	Milj. €	Muutos % 2006–2007
Uusia MYEL-vakuutuksia alkoi ¹⁾	3 794	23		
MYEL-vakuutettuja	86 549	-1		
Pakollinen MYEL- ja MATA-vakuutus	83 745	-1		
Vapaaehtoinen MYEL-vakuutus	2 905	-5		
Vapaaehtoinen työajan MATA-vakuutus	19 032	0		
Vapaa-ajan MATA-vakuutus	66 102	-1		
Vakuutusmaksuja perittiin ²⁾			158	2
MYEL-vakuutus			139	3
Ryhmähenkivakuutus			2	3
MATA-työtapaturmavakuutus			12	3
Vapaa-ajan MATA-tapaturmavakuutus			4	-21

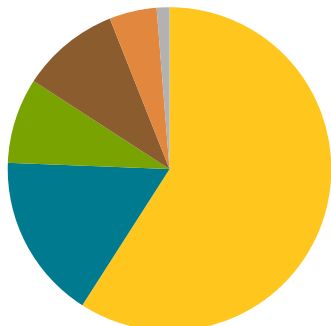
¹⁾ Vuoden aikana

²⁾ Luottotappiot vähennettynä

Valtion osuudet Melan menoista

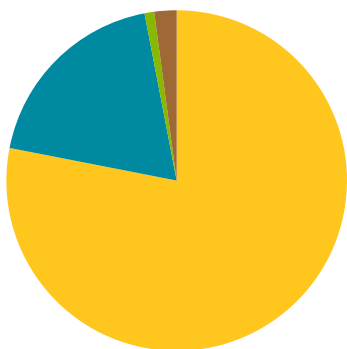
	%	Milj. €	Muutos % 2006–2007
Valtion osuus oli			
MYEL- ja SPV-korvausmenoista	78,0	445,2	4
- Ryhmähenkivakuutuksen korvausmenoista	33,0	0,7	-1
MATA-kokonaiskustannuksesta	27,8	9,4	-11
Sairauspäivärahan kokonaiskustannuksesta	100,0	3,3	1
Luopumiseläke- ja luopumiskorvausmenoista	100,0	51,1	-4
Luopumistukimenoista	100,0	88,1	
- EU:n osuus		9,7	-24
Lomitusmenoista	99,8	203,8	-1

Maksetut eläkkeet, korvaukset ja muut suoritukset 843,5 milj. €



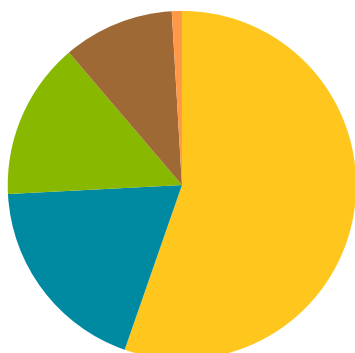
- Vanhuuseläkkeet 498,2 milj.€, 59 %
- Luopumisjärjestelmät 139,6 milj.€, 17 %
- Työkyvyttömyyseläkkeet 72,0 milj.€, 8 %
- Perhe-eläkkeet + ryhmähenkivakuutus 83,0 milj.€, 10 %
- Tapaturmakorvaukset + sairauspäivärahat 39,9 milj.€, 5 %
- Työttömyyseläkkeet + muut korvaukset 10,8 milj.€, 1 %

Kulut 1080,5 milj. €



- Eläkkeet ja korvaukset 843,5 milj.€, 78 %
- Lomitus 204,3 milj.€, 19 %
- Muut kulut 9,9 milj.€, 1 %
- Liikekulut 22,8 milj.€, 2 %

Tuotot 1 080,5 milj. €



- Valtio 597,8 milj.€, 55 %
- Lomitus 203,8 milj.€, 19 %
- Maatalousyrittäjiltä 157,5 milj.€, 15 %
- Muilta eläkelaitoksilta 111,3 milj.€, 10 %
- Sijoituksista 10,1 milj.€, 1 %