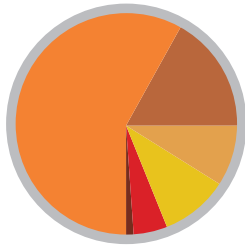
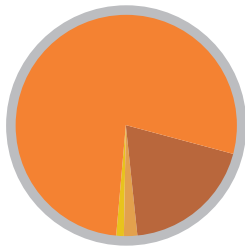


**Eläkkeet, korvaukset
ja muut suoritukset**
822,5 milj. €



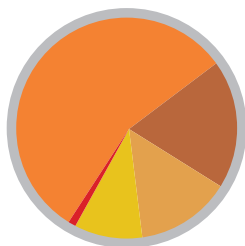
- Vanhuuseläkkeet 477,4 milj. €, 58 %
- Luopumisjärjestelmät 143,1 milj. €, 17 %
- Työkyvyttömyyseläkkeet 72,4 milj. €, 9 %
- Perhe-eläkkeet ja RHV-korvaukset 80,9 milj. €, 10 %
- Tapaturmakorvaukset (sis. Mela-spvr) 38,4 milj. €, 5 %
- Työttömyyseläkkeet ja muut korvaukset 10,2 milj. €, 1 %

Kulut
1 064,8 milj. €



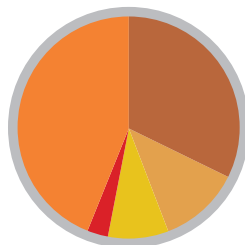
- Eläkkeet ja korvaukset 822,5 milj. €, 77 %
- Maatalouslomitus 206,3 milj. €, 19 %
- Liikekulut 22,7 milj. €, 2 %
- Muut kulut 13,3 milj. €, 1 %

Tuotot
1 064,8 milj. €



- Valtiolta etuuksien hoitoon 584 milj. €, 55 %
- Valtiolta maatalouslomitukseen 206,3 milj. €, 19 %
- Maatalousyrittäjiltä 154,2 milj. €, 14 %
- Muilta eläkelaitoksilta 110,4 milj. €, 10 %
- Sijoituksista 9,9 milj. €, 1 %

Liikekulut
22,7 milj. €



- Atk-kulut 9,9 milj. €, 44 %
- Palkat ja palkkiot 7,3 milj. €, 32 %
- Sosiaali- ja henkilöstökulut 2,8 milj. €, 12 %
- Konttori- ja tilakulut 2 milj. €, 9 %
- Hallinnon kulut ja poistot 0,7 milj. €, 3 %

Keskeiset luvut

	Lukumäärä	Muutos % 2005-2006	Keskim. Milj. € €/kk	Muutos % 2005-2006
MYEL-vakuutettuja oli	87 626 ¹⁾	-3		
Vapaa-ajan tapaturmavakuutettuja oli	66 792 ¹⁾	-2		
Eläkkeensaajia oli ²⁾	171 369 ¹⁾	-3	378 ³⁾	
Eläkkeitä maksettiin ²⁾	229 568 ¹⁾	-3	782 ⁴⁾	2
työeläkkeitä	199 112 ¹⁾	-2	638	3
luopumisjärjestelmien korvauksia	30 456 ¹⁾	-6	143	-3
Työvahinkokorvauksia maksettiin	11 328 ⁵⁾	-7	32	2
Vapaa-ajan vahinkoja korvattiin	1 347 ⁵⁾	-13	3	-1
Ryhmähenkivakuutuskorvauksia maksettiin	150 ⁵⁾	-9	2	-20
Mela-sairauspäivärahoja maksettiin	14 417 ⁵⁾	-3	3	2
Vuosilomaa käyttäneitä yrittäjiä oli	32 722 ⁵⁾	-6		
Päiviä lomitettiin	1 479 936 ⁵⁾			
Vuosilomapäiviä yrittäjää kohti	23,3 ⁵⁾			

¹⁾ Määrä 31.12.

²⁾ Sisältää luopumistuen ja luopumiskorvauksen

³⁾ Melan maksama kokonaiseläke 31.12.

⁴⁾ Sisältää luopumistuen, luopumiskorvauksen ja MYEL-kuntoutuksen

⁵⁾ Vuoden aikana

Melan maksamat eläkkeet

	Lukumäärä 31.12.	Muutos % 2005-2006	Keskim. €/kk ²⁾	Milj. €	Muutos % 2005-2006
Eläkkeensaajia oli ¹⁾	171 369	-3	378		
Eläkkeitä maksettiin ¹⁾	229 568	-3	282	782 ³⁾	2
Vanhuuseläkkeitä	140 063	-1	288	476	4
Osa-aikaeläkkeitä	365	3	386	2	9
Työkyvyttömyyseläkkeitä	11 878	-6	453	70	1
Yksilöllisiä varhaiseläkkeitä	275	-51	509	3	-32
Työttömyyseläkkeitä	1 003	-22	667	9	-7
Perhe-eläkkeitä	45 528	-2	143	79	2
MYEL-kuntoutus ja muut kustannukset				1	
Luopumistukia	9 075	-5	752	85	2
Sukupolvenvaihdoseläkkeitä ⁴⁾	379	-49	731	5	-39
Luopumiseläkkeitä ⁴⁾	20 918	-5	203	52	-4
Luopumiskorvauksia ⁴⁾	84	-44	467	1	-46

1) Sisältää luopumistuen ja luopumiskorvauksen

2) Melan maksama kokonaisu-eläke 31.12.

3) Sisältää luopumistuen, luopumiskorvauksen ja MYEL-kuntoutuksen

4) Päättynyt järjestelmä

Alkaneet uudet Melan eläkkeet

	Lukumäärä	Muutos % 2005-2006	Keskim. €/kk ²⁾
Uusia eläkkeitä alkoi ¹⁾	6 141	-7	475
Vanhuuseläkkeitä	1 437	-12	640
Osa-aikaeläkkeitä	85	49	395
Työkyvyttömyyseläkkeitä	892	-17	557
Yksilöllisiä varhaiseläkkeitä	3	-85	1 416
Työttömyyseläkkeitä	202	19	736
Perhe-eläkkeitä	2 292	0	157
Luopumistukia ³⁾	1 230	-8	778

¹⁾ Sisältää luopumistuen

²⁾ Melan maksama kokonaiseläke 31.12.

³⁾ Sisältää uinuvista alkaneet

MATA-tapaturmavakuutuksen korvaukset

	Lukumäärä	Muutos % 2005-2006	Milj. €	Muutos % 2005-2006
Uusia tapaturmia	6 040	-11		
Uusia ammattitauteja	362	-18		
Uusia vapaa-ajan vahinkoja	989	-16		
Työvahinkokorvauksia maksettiin	11 328 ¹⁾	-7	32	2
Kulukorvauksia			7	11
Päivärahoja			9	-6
Eläkkeitä			13	2
Muita korvauksia			1	14
Kuntoutusta			2	0
Vapaa-ajan vahinkoja korvattiin	1 347 ¹⁾	-13	3	-1

¹⁾ Uudet ja vanhat vahingot

Vakuutukset ja vakuutusmaksut

	Lukumäärä 31.12.	Muutos % 2005-2006	Milj. €	Muutos % 2005-2006
Uusia MYEL-vakuutuksia alkoi ¹⁾	3 074	-9		
MYEL-vakuutettuja	87 626	-3		
Pakollinen MYEL- ja MATA-vakuutus	84 680	-2		
Vapaaehtoinen MYEL-vakuutus	3 047	-7		
Vapaaehtoinen työajan MATA-vakuutus	18 999	0		
Vapaa-ajan MATA-vakuutus	66 792	-2		
Vakuutusmaksuja perittiin ²⁾			154	0
MYEL-vakuutus			135	-1
Ryhmähenkivakuutus			2	-3
MATA-työtapaturmavakuutus			12	2
Vapaa-ajan MATA-tapaturmavakuutus			6	23

¹⁾ vuoden aikana

²⁾ luottotappiot vähennettynä

Valtion osuudet Melan menoista

	%	Milj. €	Muutos % 2005-2006
Valtion osuus oli			
MYEL- ja SPV-korvausmenoista	77,9	429,8	4
Ryhmähenkivakuutuksen korvausmenoista	33,0	0,7	-20
MATA-kokonaiskustannuksesta	27,8	10,5	5
Sairauspäivärahan kokonaiskustannuksesta	100,0	3,3	2
Luopumiseläke- ja luopumiskorvausmenoista	100,0	53,1	-5
Luopumistukimenoista	100,0	87,4	2
- EU:n osuus		12,7	-18
Lomitusmenoista	100,0	206,3	10