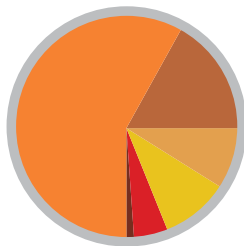


LPA i siffror år 2006

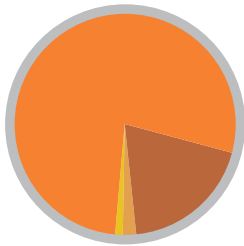
2.4.2007

Pensioner, ersättningar och övriga utbetalningar 822,5 miljoner euro



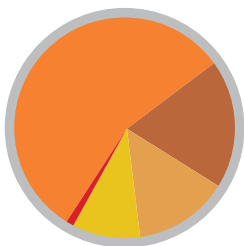
- Ålderspensioner 477,4 mn €, 58 %
- Avträdesystemen 143,1 mn €, 17 %
- Invalidpensioner 72,4 mn €, 9 %
- Familjepensioner och GLF-ersättningar 80,9 mn €, 10 %
- Olycksfallsersättningar (inkl. LPA-sjukdagp.) 38,4 mn €, 5 %
- Arbetslöshetspensioner och övriga ersättningar 10,2 mn €, 1 %

Kostnader 1 064,8 miljoner euro



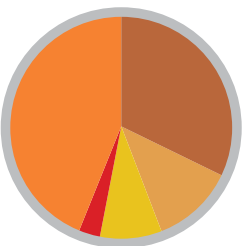
- Pensioner och ersättningar 822,5 mn €, 77 %
- Avbytarservice 206,3 mn €, 19 %
- Driftskostnader 22,7 mn €, 2 %
- Övriga kostnader 13,3 mn €, 1 %

Intäkter 1 064,8 miljoner euro



- Av staten för skötseln av förmåner 584 mn €, 55 %
- Av staten för avbytarservicen 206,3 mn €, 19 %
- Av lantbruksföretagarna 154,2 mn €, 14 %
- Av andra pensionsanstalter 110,4 mn €, 10 %
- Av placeringarna 9,9 mn €, 1 %

Driftskostnader 22,7 miljoner euro



- ADB-kostnader 9,9 mn €, 44 %
- Löner och arvoden 7,3 mn €, 32 %
- Social- och personalkostnader 2,8 mn €, 12 %
- Kontors- och lokalkostnader 2 mn €, 9 %
- Förvaltningskostnader och avskrivningar 0,7 mn €, 3 %

Centrala siffror

| | Antal | Förändr. % 2005-2006 | Medeltal €/mån. | Miljoner € | Förändr. % 2005-2006 |
|---|-------------------------|-------------------------|--------------------|-------------------|-------------------------|
| LFÖPL-försäkrade | 87 626 ¹⁾ | -3 | | | |
| Olycksfallsförsäkrade för fritiden | 66 792 ¹⁾ | -2 | | | |
| Pensionstagare ²⁾ | 171 369 ¹⁾ | -3 | 378 ³⁾ | | |
| Pensioner utbetalades ²⁾ | 229 568 ¹⁾ | -3 | | 782 ⁴⁾ | 2 |
| arbetspensioner | 199 112 ¹⁾ | -2 | | 638 | 3 |
| ersättningar från avträdelssystemen | 30 456 ¹⁾ | -6 | | 143 | -3 |
| Arbetskkadeersättningar utbetalades | 11 328 ⁵⁾ | -7 | | 32 | 2 |
| Fritidsskador ersattes | 1 347 ⁵⁾ | -13 | | 3 | -1 |
| Grupplivförsäkringsersättningar betalades | 150 ⁵⁾ | -9 | | 2 | -20 |
| LPA-sjukdagpenningar utbetalades | 14 417 ⁵⁾ | -3 | | 3 | 2 |
| Företagare som tog ut semester | 32 722 ⁵⁾ | -6 | | | |
| Avbytta dagar | 1 479 936 ⁵⁾ | | | | |
| Semesterdagar per företagare | 23,3 ⁵⁾ | | | | |

¹⁾ Antal 31.12.

²⁾ Inkluderar avträdelsestöd och avträdelseersättning.

³⁾ Totalpension som LPA betalat 31.12.

⁴⁾ Inkluderar avträdelsestöd, avträdelseersättning och LFÖPL-rehabilitering.

⁵⁾ Under året.

Pensioner som LPA utbetalade

| | Antal 31.12. | Förändr. % 2005-2006 | Medeltal €/mån. ²⁾ | Miljoner € | Förändr. % 2005-2006 |
|--|-----------------|-------------------------|----------------------------------|-------------------|-------------------------|
| Pensionstagare ¹⁾ | 171 369 | -3 | 378 | | |
| Pensioner utbetalades ¹⁾ | 229 568 | -3 | 282 | 782 ³⁾ | 2 |
| Ålderspensioner | 140 063 | -1 | 288 | 476 | 4 |
| Deltidspensioner | 365 | 3 | 386 | 2 | 9 |
| Invalidpensioner | 11 878 | -6 | 453 | 70 | 1 |
| Individuella förtidspensioner | 275 | -51 | 509 | 3 | -32 |
| Arbetslöshetspensioner | 1 003 | -22 | 667 | 9 | -7 |
| Familjepensioner | 45 528 | -2 | 143 | 79 | 2 |
| LFÖPL-rehabilitering och övriga kostnader | | | | 1 | |
| Avträdelsestöd | 9 075 | -5 | 752 | 85 | 2 |
| Generationsväxlingspensioner ⁴⁾ | 379 | -49 | 731 | 5 | -39 |
| Avträdelsepensioner ⁴⁾ | 20 918 | -5 | 203 | 52 | -4 |
| Avträdelseersättningar ⁴⁾ | 84 | -44 | 467 | 1 | -46 |

¹⁾ Inkluderar avträdelsestöd och avträdelseersättning.

²⁾ Totalpension som LPA betalat 31.12.

³⁾ Inkluderar avträdelsestöd, avträdelseersättning och LFÖPL-rehabilitering.

⁴⁾ System som upphört.

Nya pensioner som började vid LPA

| | Antal | Förändr. % 2005-2006 | Medeltal €/mån. ²⁾ |
|-------------------------------------|-------|-------------------------|----------------------------------|
| Nya pensioner började ¹⁾ | 6 141 | -7 | 475 |
| Ålderspensioner | 1 437 | -12 | 640 |
| Deltidspensioner | 85 | 49 | 395 |
| Invaldspensioner | 892 | -17 | 557 |
| Individuella förtidspensioner | 3 | -85 | 1 416 |
| Arbetslöshetspensioner | 202 | 19 | 736 |
| Familjepensioner | 2 292 | 0 | 157 |
| Avträdelsetöd ³⁾ | 1 230 | -8 | 778 |

¹⁾ Inkluderar avträdelsetöd.

²⁾ Totalpension som LPA betalat 31.12.

³⁾ Inkluderar vilande stöd som började betalas.

Ersättningar från OFLA-olycksfallsförsäkringen

| | Antal | Förändr. % 2005-2006 | Miljoner € | Förändr. % 2005-2006 |
|-------------------------------------|----------------------|-------------------------|---------------|-------------------------|
| Nya olycksfall | 6 040 | -11 | | |
| Nya yrkessjukdomar | 362 | -18 | | |
| Nya fritidsskador | 989 | -16 | | |
| Arbetsskadeersättningar utbetalades | 11 328 ¹⁾ | -7 | 32 | 2 |
| Kostnadsersättningar | | | 7 | 11 |
| Dagpenningar | | | 9 | -6 |
| Pensioner | | | 13 | 2 |
| Övriga ersättningar | | | 1 | 14 |
| Rehabilitering | | | 2 | 0 |
| Fritidsskador ersattes | 1 347 ¹⁾ | -13 | 3 | -1 |

¹⁾ Nya och gamla skador.

Försäkringar och försäkringspremier

| | Antal 31.12. | Förändr. % 2005-2006 | Miljoner € | Förändr. % 2005-2006 |
|--|-----------------|-------------------------|---------------|-------------------------|
| Nya LFÖPL-försäkringar började ¹⁾ | 3 074 | -9 | | |
| LFÖPL-försäkrade | 87 626 | -3 | | |
| Obligatorisk LFÖPL- och OFLA-försäkring | 84 680 | -2 | | |
| Frivillig LFÖPL-försäkring | 3 047 | -7 | | |
| Frivillig OFLA-arbetskadeförsäkring | 18 999 | 0 | | |
| OFLA-fritidsolycksfallsförsäkring | 66 792 | -2 | | |
| Försäkringspremier uppbars ²⁾ | | | 154 | 0 |
| LFÖPL-försäkring | | | 135 | -1 |
| Grupplivförsäkring | | | 2 | -3 |
| OFLA-arbetskadeförsäkring | | | 12 | 2 |
| OFLA-fritidsolycksfallsförsäkring | | | 6 | 23 |

¹⁾ Under året.

²⁾ Kreditförluster avdragna.

Statens andel av LPA:s utgifter

| | % | Miljoner € | Förändr. % 2005-2006 |
|---|-------|---------------|-------------------------|
| Statens andel | | | |
| Av utgifterna för LFÖPL- och GEV-ersättningar | 77,9 | 429,8 | 4 |
| Av utgifterna för grupplivförsäkringsersättningar | 33,0 | 0,7 | -20 |
| Av totalkostnaderna för OFLA | 27,8 | 10,5 | 5 |
| Av totalkostnaderna för sjukdagpenningen | 100,0 | 3,3 | 2 |
| Av utgifterna för avträdelsepensioner och -ersättningar | 100,0 | 53,1 | -5 |
| Av utgifterna för avträdelsestöd | 100,0 | 87,4 | 2 |
| - EU:s andel | | 12,7 | -18 |
| Av utgifterna för avbytarservice | 100,0 | 206,3 | 10 |
